

Inkom Bolagsverket

2011-06-13

Styrelsen och verkställande direktören för

ProstaLund AB

Org nr 556745-3245

får härmed avge

Årsredovisning och koncernredovisning

för räkenskapsåret 1 januari - 31 december 2010

<u>Innehåll:</u>	<u>sida</u>
Förvaltningsberättelse	1
Resultaträkning - koncernen	7
Balansräkning - koncernen	8
Sammanställning över förändringar i eget kapital- koncernen	10
Kassaflödesanalys - koncernen	11
Resultaträkning - moderföretaget	13
Balansräkning - moderföretaget	14
Sammanställning över förändringar i eget kapital- moderföretaget	16
Kassaflödesanalys - moderföretaget	17
Noter med redovisningsprinciper och bokslutskommentarer	19
Underskrifter	30

Resultat- och balansräkningarna har denna
dag fastställt på ordinarie årsstämma.
Beslut disponera resultatet enligt styrelsens
förslag

2011-04-06

Ulf Rosén

Förvaltningsberättelse

Styrelsen och verkställande direktören för ProstaLund AB, org. nr 556745-3245, får härmed avge årsredovisning för räkenskapsåret 1 januari -31 december 2010.

Firma och säte

Bolagets firma är ProstaLund AB (nedan kallat ProstaLund). Bolaget har sitt säte i Uppsala kommun, Uppsala län, med adress Axel Johanssons gata 4-6, 754 51 Uppsala.

Vision och Verksamhetsinriktning

Vision

ProstaLund är en ledande utvecklare och tillverkare av moderna, innovativa produkter och behandlingar inom urologi, främst för godartad prostataförstoring (Benign Prostata Hyperplasi, BPH), ett åldersrelaterat tillstånd som orsakar vattenkastningsproblem för varannan man över 50 år.

Företagets vision är att eliminera de livskvalitetshotande problemen som associeras med BPH genom att:

Förse sjukvården med en medicinskt effektiv och väldokumenterad, individanpassad, behandlingsmetod.

Tillgodose patientens önskemål om en säker och bekväm behandling.

Förse sjukvården med en behandlingsmetod som är ekonomiskt fördelaktig och som även ökar produktiviteten.

Verksamhetsinriktning

ProstaLund är moderbolag i en koncern som är verksam inom medicinteknik, relaterat till urologi. Koncernen utvecklar, marknadsför och säljer utrustning (CoreTherm[®]) för behandling av BPH. Behandlingsmetoden, som är poliklinisk, utförs via urintröret och kan genomföras med lokalbedövning i ett vanligt mottagningsrum. Behandlingen tar vanligtvis ca 15 minuter. Prostatavävnaden minskar i storlek genom att vävnaden värms upp. ProstaLunds metod grundar sig på patenterad teknologi som möjliggör mätning av den faktiska temperaturen i prostatakörteln under pågående behandling. Femårsstudier visar att metoden är lika effektiv som kirurgi. Bolaget har också utvecklat ett antal andra produkter som kan användas i anslutning till CoreTherm-behandlingen eller andra urologiska ingrepp. Till dags dato har > 22 000 män blivit behandlade med metoden.

ProstaLunds huvudprodukt CoreTherm introducerades på marknaden 1999. Den består av ProstaLund CoreTherm-system, (mikrovågsgenerator, styrdator, behandlingsdator och mjukvara) samt lösenordsskyddad engångskateter, mikrovågsantenn och temperatursonder. Förutom denna huvudprodukt marknadsför och säljer ProstaLund en specialkateter för att injicera läkemedel i prostatakörteln ("Schellinkkatetern") samt en temporär prostata-stent (CoreFlow[®]) för användning vid urinvägsretention och/eller blåsfunktionsstörning. Samtliga produkter omfattas av beviljade eller sökta patent.

Allmänt om verksamheten

Marknad

Ledningen ser en fortsatt intressant kommersiell potential i CoreTherm. Den bedömningen grundar sig på några viktiga hörnstenar.

Kunskapen om CoreTherm bland män ökar och fler ser fördelen med att bli behandlad polikliniskt där förberedelser, behandling och viss eftervård tar totalt ca 1 timme på läkarmottagningen. Därefter kan man åka hem och fortsätta med sina dagliga sysslor. Alternativet är operation och flera dagars sjukhusvistelse. Man uppskattar också den positiva riskprofilen hos CoreTherm där risken för allvarliga komplikationer är betydligt lägre än för metoder med ett jämförbart kliniskt resultat. Bolaget har sedan tidigare tagit fasta på detta och har till viktiga delar lagt om marknadsföringsstrategin. Bolaget har ökat fokus gällande kommunikationen direkt med män som har BPH-problem, deras partner och andra anhöriga.

Bolagets patientbroschyrer finns idag på de ca 450 största vårdcentralerna och åtgången är stor. Ledningen anser att det är viktigt att vara närvarande på vårdcentralerna då det är primärt här en BPH behandling initieras, då främst med läkemedel. Det är också viktigt att allmänläkarna får en ökad kunskap om vilka alternativ som står till buds när läkemedelsterapi inte ger önskat resultat och man behöver titta på andra alternativ för att hjälpa patienten.

Bolaget har också stärkt resurserna gällande företagets hemsida och synligheten på Internet. Resultatet har blivit en kraftigt ökad trafik (> 2000 unika besökare i månaden) och det är vår bedömning att det är viktigt att synas och kommunicera med intressenter även utanför den strikt professionella målgruppen.

Vårt "kommunikationsmål" är att främst komma i kontakt med män som upplever en dålig livskvalitet på grund av sina BPH-besvär. Eventuella läkemedel tillför inte längre relevanta behandlingsresultat och man känner att steget till TURP eller annan sjukhusbaserad kirurgisk behandling är för stort, framförallt beroende på risken för komplikationer som försämrad sexuell förmåga etc. – således vill vi nå män som söker en effektiv och säker lösning på sina besvär.

Den andra hörnstenen är det ökade kravet på kostnadseffektiva behandlingar. Hälsoekonomiska studier visar att kostnaden för att uppnå ett kliniskt resultat som är jämförbart med nuvarande standard metod, dvs. prostatahyvling (TURP), kan reduceras med 40-50% med CoreTherm. Besparing sker främst genom ett betydligt mindre behov av personal samt att den korta behandlingstiden gör att fler kan behandlas under samma tidsperiod.

Under året har ledningen arbetat med att, för sjukvårdshuvudmannen, synliggöra vad detta kan betyda i frågan om ökad kirurgisk kapacitet. De allra flesta sjukhus rapporterar idag att man inte klarar vårdgarantins krav om behandling inom 12 veckor efter att ett behandlingsbeslut fattas i samråd mellan patient och läkare. Till detta är det i vissa fall kö för behandling av prostatacancer. Här är två diagnoser som delvis konkurrerar om samma personella resurser och tid i operationssalar. Vi menar att, genom ökad användning av CoreTherm kan man lösa bägge dessa kapacitetsproblem, genom att flytta merparten av BPH-behandlingar ut ur operationsrummet och använda den kapaciteten till annan kirurgi. Produktivitet är idag ett viktigt mått för verksamhetsansvariga och här kan CoreTherm verkligen bidra. De demografiska förändringarna förstärker detta ytterligare då mängden män med BPH-problem har ökat och kommer fortsatt att öka med en åldrande befolkning.

Marknadslanseringen av Schelinkatetern pågår i Europa och mottagandet av produkten är positivt och relationen mellan användandet av Schelinkatetern tillsammans med CoreTherm-katetern är inom Europa nästan 1:1. Att denna ratio är hög uppfattar vi som viktigt då det ytterligare differentierar metoden från andra och ytterligare förbättrar behandlingsresultatet utan att tumma på patientsäkerheten. Under året har ledningen arbetat med en förnyad ansökningsprocess gällande Schelinkatetern i USA. Målsättningen är att kunna starta den kliniska prövningen under 2011 Ett godkännande och en ökad användning av Schelinkatetern skulle betydligt öka vår

konkurrenskraft på den mycket utsatta amerikanska marknaden. Ett godkännande av FDA (det amerikanska läkemedelsverket) kan också få betydelse även i andra länder där ett FDA-godkännande fungerar som referens för ett godkännande i det egna landet. En publicerad pilotstudie visar också en användning av Schelinkatetern i samband med TURP, vilket utökar marknaden för produkten. En av de viktigaste riskerna med TURP är allvarliga blödningar i samband med ingreppet. Genom att injicera ett läkemedel som tillfälligt minskar blodflödet i prostatan kan man reducera blodförlusten med upp till 70 %. Ytterligare studier pågår just nu i Sverige.. Dessa är dock helt frikopplade från bolaget.

Under de senaste två åren har Bolaget arbetat intensivt med utvecklandet av ett nytt tillbehör för behandling av mindre körtlar. En betydande del av marknaden består av män vars prostata inte har växt särskilt mycket i storlek. Däremot har den vävnadstillväxt man haft varit koncentrerat till området kring urinröret med BPH-besvär som följd. Det nya tillbehöret är anpassat i längd och design för att även kunna behandla denna patientkategori. Bolaget har lämnat in en ansökan om godkännande i USA. Bolaget har arbetat när FDA för att tillgodose deras behov av information för att kunna godkänna den nya produkten. Baserat på informationen ledningen fått, bör vi kunna förvänta oss ett godkännande under den första halvan av 2011. Detta är också ett viktigt steg framåt i ökad konkurrenskraft i USA, då samtliga andra aktörer på marknaden kan erbjuda alternativ även för små körtlar.

Viktiga marknader

Sverige

Den svenska marknaden domineras fortfarande av kirurgi. Bolagets bedömning är att det gjordes ca 6300 kirurgiska behandlingar av BPH under 2009. ProstaLund har ca 7 % av den marknaden. Regionalt skiljer det sig mycket och i vårt starkaste fäste, Kalmar län, är andelen ca 80 %. Anektodiskt kan det berättas att under de senaste 10 åren så har sammanlagt ca 2/3 av samtliga behandlade patienter genomgått CoreTherm-behandlingen. Det visar på ett bra sätt ur vilken metoden fungerar i daglig klinisk praxis. Under våren beslutades att ytterligare förstärka försäljningsorganisationen med befattningen Internationell försäljningschef, baserad i Uppsala. Anders Elf, som kommer närmast från en liknande befattning på Oceana Therapeutics och Q-Med började sin anställning under september. Anders har en stark förankring inom urologi och har på ett bra sätt satt igång ett antal aktiviteter som vi bör se resultat av under 2011. Under hösten rekryterades också Charlotta Andersson som säljansvarig i Sverige. Hon kommer närmast från Bayer Schering där hon arbetat med försäljning och marknadsföring av avancerade och effektiva behandlingsmetoder.

USA

Den amerikanska marknaden har varit mycket turbulent under 2009 och 2010, till stora delar beroende på den uthålliga ekonomiska nedgången som inte minst drabbat den amerikanska ekonomin. Läkarna har varit försiktiga att investera i ny teknologi samt att marknaden för elektiv kirurgi påverkas negativt. För en CoreTherm-behandling är egenavgiften ca 800 USD, en kostnad som många valt att avstå. Man har fortsatt med sin medicinering alt. inte fått någon behandling alls. Kortsiktigt är detta ett problem, på lite längre sikt kan det innebära en möjlighet då det finns ett stort uppdämt behov av en kurativ behandling som CoreTherm. Under 2009 såg bolaget en nedgång med 14 % i volym i leveranser till vår distributör. Försäljningsnedgången till slutkund var dock betydligt större, vilket gör att vid ingången av 2010 låg distributören med stora lager och inköpen från ProstaLund har därmed blivit lägre under 2010.

Dock har vi sett tecken på att den underliggande förbrukningen har visat en svag ökning under den senare delen av året. Nedgången i volym är signifikant över hela linjen och s ProstaLund påverkats av detta. Å andra sidan finns det även positiva delar då allt tyder på att högenergi TUMT (HE-TUMT) som representeras av ProstaLund och Urologix klarat sig relativt bättre än andra leverantörer. Det är vår bedömning att volymerna kommer tillbaka alltefter vi ser förbättringar i ekonomin.

2009 och även 2010 påverkades negativt av att det fanns en betydande och bestående osäkerhet i marknaden hur framtida ersättningsnivåer för läkarna skulle utformas. Ersättningsmyndigheten (CMS) hade indikerat kraftiga nedskärningar. Den slutliga effekten av detta landade strax under 20 %. Det bör dock nämnas i sammanhanget att en CoreTherm-behandling fortfarande är en lönsam verksamhet för klinikerna.

UK

Samarbetet med CNP Medical har etablerats och vi har sedan tidigare rekryterat Tom Ladds, med bas i England, som Klinisk Instruktör. Han har över 20 års erfarenhet som urologisjuksköterska och tillför därmed viktig kompetens till verksamheten. Tom har även fungerat som rådgivare till hälso- och sjukvårdssektorn i England och har där arbetat upp ett stort nätverk. Flera kliniker är definierade och under utbildning. Vi räknade med att komma igång med kommersiell försäljning under 2010, men ersättningsfrågan från det publika ersättningssystemet har tagit längre tid än förväntat.

Tyskland

Under året etablerades ett samarbete med uroVision GmbH som har ansvaret att marknadsföra och sälja bolagets produkter i Tyskland. uroVision är ett av de ledande urologiföretagen i Tyskland och har ett starkt fäste, inte minst bland de privata urologerna i landet. Distributörens egen produktportfölj kompletterar väl CoreTherm och det finns ingen risk för "internkonkurrens" i samarbetet. Båda bolagen har satsat stora resurser för att utbilda och träna ett 10-tal säljare samt 2 specialister som också kommer att agera som instruktörer. Båda parterna har också uttryckt önskemål om att fördjupa samarbetet gällande distribution i andra länder, men även utvärdera möjligheten att ProstaLund säljer delar av uroVisions produktportfölj i Skandinavien.

Utfall och resultat 2010

Koncernens omsättning 2010 blev 10,1 (13,8) MSEK med ett redovisat rörelseresultat på -14,4 (-8,5) MSEK.

Sammanfattning av viktiga händelser under året

Förstärkningar av organisationen

Efter en kraftig neddragning av organisationen under 2008 har bolaget långsamt börjat bygga upp organisationen igen. Som tidigare nämnts har Bolaget rekryterat Anders Elf och Charlotta Andersson. Åsa Franzén anställdes i augusti som ansvarig för marknadskommunikation. Vid samma tillfälle anställdes också Cecilia Andrén som Ekonomiansvarig. Båda kommer närmast från liknande befattningar på Globen Ögonkliniker i Stockholm. Bolaget planerar att rekrytera ytterligare en säljare för den svenska/nordiska marknaden.

Geografisk expansion

Inga nya distributörskontrakt har tecknats under året.

Nya produkter

Färdigställandet av dokumentationen av ett tillbehör för behandling av mindre körtlar samt ansökan om godkännande för den amerikanska marknaden.

Marknads- och kommunikationsstrategi

Genomfört ny kommunikationsstrategi som skall leda fram till en effektivare kommunikation med både användare och män som är intresserad av att finna en effektiv lösning på sina problem. Bolaget har ökat sin synlighet i digitala media och därmed öka kunskapen och intresset för behandlingsmetoden

Nedgången i den amerikanska ekonomin

Hela marknaden har påverkats negativt i USA, och ProstaLund med den. Vi ser dock tecken på en svag återhämtning i användandet av CoreTherm.

Kassaflöden

Bolaget har tillförts ytterligare 16 MSEK via en riktad emission till Willian Gunnarsson (15 miljoner aktier) samt Thomas Bjäringer (1 miljon aktier). Bolaget har också tillförts likviditet via lån från Farstorp Invest, Fredrik Lindgren, Ulf Rosén och Jan Kockum. Den totala lånesumman uppgår till 3 miljoner kronor.

Teknisk utveckling

ProstaLund har avtal med teknikkonsultföretaget Epsilon avseende koncernens tekniska utveckling. Avtalet innebär att Epsilon handhar pågående utvecklingsprojekt, samt teknisk produktvård av nuvarande produktportfölj. Pågående utvecklingsarbete fokuserar främst på viss mjukvaruutveckling samt framtagandet av en kateter med tillbehör för att behandla mindre prostatakörtlar.

Affärsutveckling

Koncernens fokus ligger på att öka volymerna hos redan etablerade användare av CoreTherm samt att attrahera fler patienter till mottagningarna, framförallt de patienter som använt läkemedel för BPH under en längre tid och har erfarenhet av dess biverkningar. Ledningen söker hela tiden efter intressanta partners eller kompletterande produkter för att ytterligare öka produktbasen och en större affärsvolym. Konkreta kontakter har initierats där Bolaget under året tecknade ett "Letter of Intent" med ett globalt medicinsk tekniskt företag gällande förvärv av en kompletterande produkt med sin huvudsakliga försäljningsvolym i USA. Omfattande Due Diligence har genomförts på ett positivt sätt, men förhandlingarna avslutades i februari (2011) då parterna inte kunde enas om några få, men centrala punkter i köpeavtalet. Liknande kontakter finns etablerade med andra potentiella partners, men då i ett betydligt tidigare stadi, Ledningen kommer att informera ägarna mer i detalj då konkreta framsteg uppnåtts.

Bolagets strategi för tillväxt är således inte enbart baserad på organiskt tillväxt, utan även på förvärv av andra bolag, produkter eller tjänster som är relevanta och kompletterar den nuvarande verksamheten.

Framtida utveckling

Bolaget har unika kliniska resultat som enligt publicerade femårsdata visar att resultaten vid behandling är i nivå med vad som kan åstadkommas vid TURP. Då den procentuella andelen av befolkningen som är över 50 år växer i alla delar av västvärlden kommer trycket på sjukvården att öka i samma takt. Kravet på högre produktivitet i verksamheterna gör CoreTherm till ett attraktivt alternativ för att kunna frigöra tid och resurser inom vården.

Investeringar

Koncernens investeringar i anläggningstillgångar uppgick till 0,1 (0,5) MSEK.

Kassaflöde och finansiell ställning

Årets kassaflöde var 4,1 (-5,2) MSEK.

Likvida medel vid räkenskapsårets utgång uppgick till 5,6 (1,5) MSEK.

Valutapåverkan

Bolagets faktureringsvaluta är USD till den amerikanska marknaden, SEK i Sverige och EUR på övriga marknader. Koncernens kostnader är huvudsakligen i SEK.

Ägarförhållanden

Antalet aktier vid årets slut uppgick till 55 263 461 och antalet aktieägare var ca 200 stycken. Större aktieägare är BWG Holding (William Gunnarsson), Farstorp Invest (Bo Håkansson), Ulf Rosén, Jan Kockum, Fredrik Lindgren samt Malmöhus Invest som tillsammans innehar drygt 80 % av aktierna.

Eget kapital

Koncernens egna kapital uppgick vid utgången av året till 1,8(0,2) MSEK.

Miljöpåverkan

Koncernen bedriver ingen verksamhet som kräver tillstånd enligt Miljöbalken. All produktion av ProstaLunds produkter sker hos underleverantörer i lokaler godkända av berörda myndigheter. Koncernens engångsprodukter (katetrar mm) destrueras efter användandet i enlighet med de rutiner användarna (sjukhus, kliniker) har för sina verksamheter.

Personal

Antal anställda personer i koncernen har under året varit 11st, varav 2 på deltid. Cecilia Andrén, Tom Ladds och Ulf Rosén arbetar för företaget, men via egna bolag.

Moderbolaget

Moderbolagets verksamhet är främst inriktad på koncerngemensam förvaltning. Resultat efter skatt uppgick till -13,1 (-0,6) MSEK. Aktieägartillskott har lämnats till dotterbolag om 11,2 (4,0) MSEK. Finansnettot uppgick till -11,0 (0,0) MSEK.

Styrelsens arbete och ägarstyrning

Styrelsen i ProstaLund AB består av fem ledamöter. Under året har styrelsen haft 9 protokollförda styrelsemöten. Styrelsens arbete följer antagen arbetsordning som även innehåller instruktioner för verkställande direktören. Frågor som styrelsen behandlat under året har bland annat varit strategi- och finansieringsfrågor. Bolagets nomineringsförfarande består i att representanter för de större ägarna för en diskussion inför varje årsstämma.

Risker och osäkerheter

Nuvarande likviditet i bolaget bedöms inte vara tillräcklig för att driva ProstaLunds verksamhet under 2011 och 2012. Det är styrelsens bedömning att det går att anskaffa det kapital som krävs utöver förväntade intäkter. Styrelsen har föreslagit årsstämman att under tiden fram till nästa årsstämma bemyndiga styrelsen att fatta beslut om emitterande, med eller utan företräde för befintliga aktieägare, av aktier, konvertibler och/eller teckningsoptioner. Det finns dock ingen garanti för att nytt kapital kan anskaffas om behov uppstår eller för att sådant kapital kan anskaffas på fördelaktiga villkor. Bokförda värden på tillgångar i moderbolaget och dotterbolaget förutsätter att styrelsen och ägarna finner en lösning på finansieringsfrågan.

Viktiga händelser efter räkenskapsårets utgång

Det har inte skett några väsentliga händelser efter årets utgång.

Förslag till disposition beträffande bolagets vinst eller förlust

Styrelsen och verkställande direktören föreslår att det till årsstämmans förfogande fria egna kapitalet, kronor 22 652 042 i sin helhet balanseras i ny räkning.

Vad beträffar företagets resultat och ställning i övrigt hänvisas till efterföljande resultat- och balansräkningar med tillhörande bokslutskommentarer.

Resultaträkning - koncernen

Belopp i KSEK	Not	2010-01-31 -2010-12-31	2009-01-31 -2009-12-31
Nettoomsättning	1	10 098	13 802
Kostnad för sålda varor		-5 389	-5 975
Bruttoresultat		4 709	7 827
Rörelsens kostnader			
Försäljnings- och marknadsföringskostnader		-8 185	-5 608
Administrationskostnader		-3 214	-2 502
Forsknings- och utvecklingskostnader		-5 173	-5 882
Regulatoriska och kvalitetskostnader		-2 423	-1 992
Övriga rörelseintäkter	2	129	335
Övriga rörelsekostnader	6	-222	-727
Rörelseresultat	3,4,5	-14 379	-8 549
Resultat från finansiella poster			
Resultat från värdepapper och fordringar som är anläggningstillgångar	7	-	-
Ränteutgifter och liknande resultatposter	8	7	19
Räntekostnader och liknande resultatposter	9	-169	-78
Årets resultat		-14 541	-8 608

Balansräkning - koncernen

<i>Belopp i KSEK</i>	<i>Not</i>	<i>2010-12-31</i>	<i>2009-12-31</i>
TILLGÅNGAR			
Anläggningstillgångar			
<i>Immateriella anläggningstillgångar</i>			
Balanserade utgifter för utvecklingsarbeten och liknande Patent, licenser, varumärken samt liknande rättigheter	10	-	6
		-	248
		-	254
<i>Materiella anläggningstillgångar</i>			
Inventarier, verktyg och installationer	11	236	486
Kontrakterade maskiner	12	448	587
		684	1 073
Summa anläggningstillgångar		684	1 327
Omsättningstillgångar			
<i>Varulager m m</i>			
Råvaror och förnödenheter		1 601	770
Varor under tillverkning		558	363
Färdiga varor och handelsvaror		2 299	3 476
		4 458	4 609
<i>Kortfristiga fordringar</i>			
Kundfordringar		1 548	2 055
Skattefordringar		159	17
Övriga fordringar		153	546
Förutbetalda kostnader och upplupna intäkter	15	368	562
		2 228	3 180
<i>Kassa och bank</i>		5 637	1 540
Summa omsättningstillgångar		12 323	9 329
SUMMA TILLGÅNGAR		13 007	10 656

Handwritten signature and initials in the bottom right corner of the page.



ProstaLund AB
org nr 656746-3246

Balansräkning - koncernen

Belopp i KSEK	Nor	2010-12-31	2009-12-31
EGET KAPITAL OCH SKULDER			
<i>Eget kapital</i>			
<i>Bundet eget kapital</i>			
Aktiekapital		5 526	3 926
		5 526	3 926
<i>Fritt eget kapital</i>			
Fria reserver		10 854	4 886
Årets resultat		-14 541	-8 608
		-3 687	-3 722
Summa eget kapital		1 839	204
<i>Långfristiga skulder</i>	16		
Skulder till kreditinstitut		991	991
Övriga skulder		3 000	3 000
		3 991	3 991
<i>Kortfristiga skulder</i>			
Skulder till kreditinstitut		-	720
Förskott från kunder		-	192
Leverantörsskulder		3 075	2 758
Övriga skulder		3 106	1 104
Upplupna kostnader och förutbetalda intäkter		996	1 687
		7 177	6 461
Summa skulder		11 168	10 452
SUMMA EGET KAPITAL OCH SKULDER		13 007	10 656

Ställda säkerheter och ansvarsförbindelser - koncernen

Belopp i KSEK	2010-12-31	2009-12-31
Ställda säkerheter		
<i>För egna skulder och avsättningar</i>		
Företagsinteckningar	Inga	Inga
<i>Övriga ställda pantar och säkerheter</i>	-	1 025
Ansvarsförbindelser		
Borgensförbindelser till förmån för ProstaLund Operations AB	-	95

CJ 27/6-11  

Sammanställning över förändringar i eget kapital - koncernen

	<i>Aktie- kapital</i>	<i>Fritt eget kapital</i>
Eget kapital den 31 december 2008	3 926	4 867
Årets resultat	-	-8 608
Valutakursdifferens		19
Eget kapital den 31 december 2009	3 926	-3 722
Årets resultat	-	-14 541
Nyemission	1 600	14 386
Valutakursdifferens		190
Eget kapital den 31 december 2010	5 526	-3 687

Kassaflödesanalys - koncernen

<i>Belopp i KSEK</i>	<i>2010-01-01 -2010-12-31</i>	<i>2009-01-01 -2009-12-31</i>
Den löpande verksamheten		
Resultat efter finansiella poster	-14 541	-8 608
Justeringar för poster som inte ingår i kassaflödet, m.m.	766	1 630
Kassaflöde från den löpande verksamheten före förändringar av rörelsekapital	-13 775	-6 978
<i>Kassaflöde från förändringar i rörelsekapital</i>		
Ökning (-)/Minskning(+) av varulager	151	306
Ökning (-)/Minskning(+) av rörelsefordringar	952	793
Ökning(+)/Minskning(-) av rörelseskulder	-364	286
Kassaflöde från den löpande verksamheten	-13 036	-5 593
Investeringsverksamheten		
Förvärv av materiella anläggningstillgångar	-123	-590
Investeringar i finansiella tillgångar	-	2
Kassaflöde från investeringsverksamheten	-123	-588
Finansieringsverksamheten		
Nyemission	15 986	-
Erhållna lån	1 270	1 010
Kassaflöde från finansieringsverksamheten	17 256	1 010
Årets kassaflöde	4 097	-5 171
Likvida medel vid årets början	1 540	6 711
Likvida medel vid årets slut	5 637	1 540

(Handwritten signature)
ve

Tilläggsupplysningar till kassaflödesanalys - koncernen

<i>Belopp i KSEK</i>	<i>2010-01-01</i> <i>-2010-12-31</i>	<i>2009-01-01</i> <i>-2009-12-31</i>
Betalda räntor och erhållen utdelning		
Erhållen ränta	7	19
Erlagd ränta	-82	-78
Justeringar för poster som inte ingår i kassaflödet m m		
Av- och nedskrivningar av tillgångar	765	1 609
Realisationsresultat försäljning/utrangering inventarier	-	9
Rearesultat avyttring av rörelse/dotterföretag	-	-
Övrigt, valutakursdifferenser	-	12
	<u>765</u>	<u>1 630</u>
Likvida medel		
<i>Följande delkomponenter ingår i likvida medel:</i>		
Kassa och bank	<u>5 637</u>	<u>1 540</u>
	<u>5 637</u>	<u>1 540</u>

Ovanstående poster har klassificerats som likvida medel med utgångspunkten att:

- De har en obetydlig risk för värdefluktuationer.
- De kan lätt omvandlas till kassamedel.
- De har en löptid om högst 3 månader från anskaffningstidpunkten.



Resultaträkning - moderföretaget

<i>Belopp i KSEK</i>	<i>Not</i>	<i>2010-01-31</i> <i>-2010-12-31</i>	<i>2009-01-31</i> <i>-2009-12-31</i>
Nettoomsättning	1	2 725	2 510
		<u>2 725</u>	<u>2 510</u>
<i>Rörelsens kostnader</i>			
Administrationskostnader		-4 757	-3 226
Övriga rörelseintäkter	2	10	85
Övriga rörelsekostnader	6	<u>-76</u>	<u>-29</u>
Rörelseresultat	3,4,5	-2 098	-660
<i>Resultat från finansiella poster</i>			
Resultat från värdepapper och fordringar som är anläggningstillgångar	7	-11 133	-854
Ränteintäkter och liknande resultatposter	8	243	903
Räntekostnader och liknande resultatposter	9	<u>-87</u>	<u>-2</u>
Årets resultat		-13 075	-613

Balansräkning - moderföretaget

<i>Belopp i KSEK</i>	<i>Not</i>	<i>2010-12-31</i>	<i>2009-12-31</i>
TILLGÅNGAR			
Anläggningstillgångar			
<i>Finansiella anläggningstillgångar</i>			
Andelar i koncernföretag	14	29 354	29 337
Fordringar hos koncernföretag		—	—
		<u>29 354</u>	<u>29 337</u>
Summa anläggningstillgångar		29 354	29 337
Omsättningstillgångar			
<i>Kortfristiga fordringar</i>			
Fordringar hos koncernföretag		277	—
Skattefordringar		21	23
Övriga fordringar		25	9
Förutbetalda kostnader och upplupna intäkter	15	—	247
		<u>323</u>	<u>279</u>
Summa omsättningstillgångar		5 504	283
SUMMA TILLGÅNGAR		35 181	29 899

Balansräkning - moderföretaget

<i>Belopp i KSEK</i>	<i>Not</i>	<i>2010-12-31</i>	<i>2009-12-31</i>
EGET KAPITAL OCH SKULDER			
<i>Eget kapital</i>			
<i>Bundet eget kapital</i>			
Aktiekapital (55 263 461 aktier)		5 526	3 926
		5 526	3 926
<i>Fritt eget kapital</i>			
Överkursfond		35 727	21 954
Årets resultat		-13 075	-613
		22 652	21 341
Summa eget kapital		28 178	25 267
<i>Långfristiga skulder</i>			
Övriga skulder		3 000	3 000
		3 000	3 000
<i>Kortfristiga skulder</i>			
Leverantörsskulder		817	394
Skulder till koncernföretag		67	50
Övriga skulder		3 000	1 010
Upphupna kostnader och förutbetalda intäkter		119	178
Summa skulder		4 003	1 632
SUMMA EGET KAPITAL OCH SKULDER		35 181	29 899

BOLAGSVERKET
2011-06-28

Ställda säkerheter och ansvarsförbindelser - moderföretaget

<i>Belopp i KSEK</i>	<i>2010-12-31</i>	<i>2009-12-31</i>
Ställda säkerheter	Inga	Inga
Ansvarsförbindelser	-	-
Borgensförbindelser till förmån för ProstaLund Operations AB	-	275

Handwritten signatures and dates: 27/6-11, and other illegible marks.


Sammanställning över förändringar i eget kapital - moderföretaget

<i>Belopp i KSEK</i>	<i>Aktie- kapital</i>	<i>Fritt eget kapital</i>
Utgående balans enligt balansräkning den 31 december 2008	3 926	21 954
Årets resultat 2009		-613
Eget kapital den 31 december 2009	3 926	21 341
Nyemission	1 600	14 386
Årets resultat 2010		-13 075
Eget kapital den 31 december 2010	3 926	22 652



Kassaflödesanalys - moderföretaget

<i>Belopp i KSEK</i>	<i>2010-01-31</i> <i>-2010-12-31</i>	<i>2009-01-31</i> <i>-2009-12-31</i>
Den löpande verksamheten		
Resultat efter finansiella poster	-13 075	-613
Justeringar för poster som inte ingår i kassaflödet, m.m.	11 133	854
	-1 942	241
Kassaflöde från den löpande verksamheten före förändringar av rörelsekapital	-1 942	241
<i>Kassaflöde från förändringar i rörelsekapital</i>		
Ökning(-)/Minskning(+) av rörelsefordringar	-44	-871
Ökning(+)/Minskning(-) av rörelseskulder	2 371	-90
Kassaflöde från den löpande verksamheten	385	-720
Investeringsverksamheten		
Förvärv av dotterföretag	-	-
Avyttring av anläggningstillgångar	-	-
Kassaflöde från investeringsverksamheten	-	-
Finansieringsverksamheten		
Nyemission och optionslikvider	15 986	-
Lämnade aktieägartillskott	-11 150	-
Erlagt aktieägartillskott/minskning fordran	-	-4 043
Erhållna lån	-	1 010
Kassaflöde från finansieringsverksamheten	4 836	-3 033
Årets kassaflöde	5 221	-3 753
Likvida medel vid årets början	283	4 036
Likvida medel vid årets slut	5 504	283

Tilläggsupplysningar till kassaflödesanalys - moderföretaget

<i>Belopp i KSEK</i>	<i>2010-01-31</i> <i>-2010-12-31</i>	<i>2009-01-31</i> <i>-2009-12-31</i>
Betalda räntor och erhållen utdelning		
Erhållen ränta	6	3
Erlagd ränta	-	-2
Justeringar för poster som inte ingår i kassaflödet m m		
Av- och nedskrivningar av tillgångar	11 100	854
Rearesultat avyttring av rörelse/dotterföretag	33	-
	<u>11 133</u>	<u>854</u>
Likvida medel		
<i>Följande delkomponenter ingår i likvida medel:</i>		
Kassa och bank	5 504	283
	<u>5 504</u>	<u>283</u>

Ovanstående poster har klassificerats som likvida medel med utgångspunkten att:

- De har en obetydlig risk för värdefluktuationer.
- De kan lätt omvandlas till kassamedel.
- De har en löptid om högst 3 månader från anskaffningstidpunkten.



Noter med redovisningsprinciper och bokslutskommentarer

Belopp i KSEK om inget annat anges

Allmänna redovisningsprinciper

Årsredovisningen har upprättats i enlighet med Årsredovisningslagen och Bokföringsnämndens allmänna råd. I vissa redovisningsfrågor tillämpas redovisningsrådets rekommendationer, vilka dessa är framgår av beskrivningen av redovisningsprinciperna nedan.

Bolaget redovisar kostnaderna enligt funktionsslag. Den funktionsindelade resultaträkningen bedöms ge en mer rättvisande bild av verksamheten.

Bolagets säte mm

ProstaLund AB bedriver verksamhet i associationsformen aktiebolag och har sitt säte i Uppsala Kommun, Uppsala län, med adress Axel Johanssons gata 4-6, 754 51 Uppsala.

Värderingsprinciper m m

Tillgångar, avsättningar och skulder har värderats till anskaffningsvärden om inget annat anges nedan.

Immateriella tillgångar

Immateriella tillgångar beskrivs nedan. Samtliga redovisade immateriella tillgångar är externt förvärvade.

Kostnader för forskning och utveckling

Utgifter för forskning och utveckling redovisas enligt RR 15 Immateriella tillgångar. Rekommendationen innebär bland annat att en immateriell tillgång endast redovisas när tillgången är identifierbar, kontroll inchoas över tillgången och att den förväntas ge framtida ekonomiska fördelar.

Utöver de allmänna kraven angivna ovan, redovisas utgifter för utveckling som immateriell tillgång endast under förutsättning att det är tekniskt och finansiellt möjligt att färdigställa tillgången, avsikten är och förutsättning finns att tillgången kan användas i verksamheten eller säljas samt kan beräknas på ett tillförlitligt sätt.

I koncernens balansräkning är utvecklingskostnaderna upptagna till anskaffningsvärde minus ackumulerade avskrivningar och nedskrivningar.

Övriga immateriella tillgångar

Övriga immateriella tillgångar som förvärvats av företaget är redovisade till anskaffningsvärde minus ackumulerade avskrivningar och nedskrivningar. Utgifter för internt genererad goodwill och varumärken redovisas i resultaträkningen som kostnad då de uppkommer.

Tillkommande utgifter

Tillkommande utgifter för en immateriell tillgång läggs till anskaffningsvärdet endast om de ökar de framtida ekonomiska fördelarna. Alla andra utgifter kostnadsförs när de uppkommer.

Avskrivningar

Avskrivningar enligt plan baseras på ursprungliga anskaffningsvärden minskat med restvärde. Avskrivningarna sker linjärt över tillgångens nyttjandeperiod och redovisas som kostnad i resultaträkningen.

Följande avskrivningstider tillämpas:

	<u>Koncernen</u>	<u>Moderbolaget</u>
Förvärvade immateriella tillgångar		
Balanserade utgifter för utveckling och liknande arbeten	5 år	–
Licenser	5 år	–

Materiella anläggningstillgångar

Kontrakterade maskiner

Kontrakterade maskiner avser ProstaLund CoreTherm-maskiner som placeras ut hos kund för att generera försäljning av engångsartiklar, primärt CoreTherm-katetrar. Maskinerna ägs av ProstaLund.

Avskrivningar

Avskrivningar enligt plan baseras på ursprungliga anskaffningsvärden minskat med beräknat restvärde. Avskrivning sker linjärt över tillgångens beräknade nyttjandeperiod.

Inventarier, verktyg och installationer	5 år
Kontrakterade maskiner	5 år

Nedskrivningar

De redovisade värdena för koncernens tillgångar kontrolleras vid varje balansdag för att utreda om det finns någon indikation på nedskrivningsbehov. Om någon sådan indikation finns, beräknas tillgångens återvinningsvärde som det högsta av nyttjandevärdet och nettoförsäljningsvärdet. Nedskrivning görs om återvinningsvärdet understiger det redovisade värdet.

Fordringar

Fordringar har efter individuell värdering upptagits till belopp varmed de beräknas inflyta.

Fordringar och skulder i utländsk valuta

Fordringar och skulder i utländsk valuta har omräknats till balansdagens kurs i enlighet med Redovisningsrådets rekommendation nr 8. Kursdifferenser på rörelsefordringar och rörelseskulder ingår i rörelseresultatet, medan differenser på finansiella fordringar och skulder redovisas bland finansiella poster. I den mån fordringar och skulder i utländsk valuta har terminssäkrats omräknas de till terminskurs.

Varulager

Varulagret, värderat enligt Bokföringsnämndens allmänna råd BFNAR 2000:3 är upptaget till det lägsta av anskaffningsvärdet enligt först-in-först-ut-principen, respektive verkligt värde. Därvid har inkuransrisk beaktats. I egentillverkade halv- och helfabrikat består anskaffningsvärdet av direkta tillverkningskostnader och skälig andel av indirekta kostnader.

Skatt

Bolaget och koncernen tillämpar Bokföringsnämndens allmänna råd om redovisning av inkomstskatter, BFNAR 2001:1. Total skatt utgörs av aktuell skatt och uppskjuten skatt.

Redovisning av intäkter

Intäktsredovisning sker i enlighet med BFNAR 2003:3 Intäkter.

Som inkomst redovisar bolaget det verkliga värdet av vad som erhållits eller kommer att erhållas. Bolaget redovisar därför inkomst till nominellt värde (fakturabelopp) om bolaget får ersättningen i likvida medel direkt vid leverans. Avdrag görs för lämnade rabatter. Inkomsten från bolagets försäljning av varor redovisas som intäkt när följande villkor är uppfyllda; de väsentliga risker och förmåner som är förknippade med varornas ägande har överförts till köparen, bolaget behåller inte något engagemang i den löpande förvaltningen och utövar inte heller någon reell kontroll över de varor som sålts, inkomsten kan beräknas på ett tillförlitligt sätt, det är sannolikt att de ekonomiska fördelar som bolaget ska få av transaktionen kommer att tillfalla bolaget, och de utgifter som uppkommit eller som förväntas uppkomma till följd av transaktionen kan beräknas på ett tillförlitligt sätt.

Leasing

Bokföringsnämndens allmänna råd BFNAR 2000:4 om redovisning av leasingavtal tillämpas. Samtliga leasingavtal redovisas som operationella i enlighet med dessa regler.

Koncernredovisning

Koncernredovisning har upprättats i enlighet med Redovisningsrådets rekommendation RR 1:00.

Dotterföretag

Dotterföretag är företag i vilka moderföretaget direkt eller indirekt innehar mer än 50 % av rösttalet eller på annat sätt har ett bestämmande inflytande över den driftnärliga och finansiella styrningen. Dotterföretag redovisas i normalfallet enligt förvärvsmetoden. Förvärvsmetoden innebär att ett förvärv av dotterföretag betraktas som en transaktion varigenom moderföretaget indirekt förvärvar dotterföretagets tillgångar och övertar dess skulder. Från och med förvärvstidpunkten inkluderas i koncernredovisningen det förvärvade företagets intäkter och kostnader, identifierbara tillgångar och skulder liksom eventuell uppkommen goodwill eller negativ goodwill.

Koncernbidrag och aktieägartillskott

Företaget redovisar koncernbidrag och aktieägartillskott i enlighet med uttalandet från Redovisningsrådets Akutgrupp.

Koncernbidrag redovisas enligt ekonomisk innebörd. Det innebär att koncernbidrag som lämnats i syfte att minimera koncernens totala skatt redovisas direkt mot balanserade vinstmedel efter avdrag för dess aktuella skatteeffekt.

Koncernuppgifter

Av moderföretagets totala inköp och försäljning mätt i kronor avser 0 (0) % av inköpen och 100 (100)% av försäljningen andra företag inom hela den företagsgrupp som företaget tillhör. Moderföretagets försäljning under året avser enbart fakturering av koncerninterna tjänster till dotterbolag.

Närstående

Moderföretaget har närstående relationer som innefattar ett bestämmande inflytande med sina dotterföretag, se not 13.

Vad gäller löner och andra ersättningar, kostnader och förpliktelser som avser pensioner och och liknande förmåner, avtal avseende avgångsvederlag till styrelse och VD, se not 4.

Not 1 Nettoomsättningens fördelning

	2010-01-01 -2010-12-31	2009-12-01 -2009-12-31
<i>Koncernen</i>		
<i>Nettoomsättning per väsentligt intäktslag</i>		
Varuförsäljning	9 724	13 181
Service och konsultationer	347	349
Övrigt	27	272
	<u>10 098</u>	<u>13 802</u>
<i>Moderföretaget</i>		
<i>Nettoomsättning per väsentligt intäktslag</i>		
Övrigt	3 121	2 510
	<u>2 725</u>	<u>2 510</u>

Not 2 Övriga rörelseintäkter

	2010-01-01 -2010-12-31	2009-12-01 -2009-12-31
<i>Koncernen</i>		
Kursvinster på fordringar/skulder av rörelsekaraktär	129	279
Övrigt	—	56
	<u>129</u>	<u>335</u>
<i>Moderföretaget</i>		
Kursvinster på fordringar/skulder av rörelsekaraktär	10	29
Övrigt	—	56
	<u>10</u>	<u>85</u>

Not 3 Arvode och kostnadsersättning till revisorer

	2010-01-01 -2010-12-31	2009-12-01 -2009-12-31
<i>Koncernen</i>		
<i>KPMG AB</i>		
Revisionsuppdrag	75	85
Andra uppdrag	10	27
<i>Moderföretaget</i>		
<i>KPMG AB</i>		
Revisionsuppdrag	35	38
Andra uppdrag	10	27

Handwritten signature and initials in the bottom right corner of the page.

Not 4 Anställda och personalkostnader

Medelantalet anställda	2010-01-01 <i>varav</i>		2009-12-01 <i>varav</i>	
	-2010-12-31	män	-2009-12-31	män
Moderföretaget				
Sverige	-	0%	-	0%
Totalt i moderföretaget	-	0%	-	0%
Dotterföretag				
Sverige	10	60%	5	67%
Totalt i dotterföretag	10	60%	5	67%
Koncernen totalt	10	60%	5	67%

Redovisning av könsfördelning i företagsledningen	2010-01-01	2009-12-01
Moderföretaget		
Styrelsen	0%	0%
Övriga ledande befattningshavare	0%	0%
Koncernen totalt		
Styrelsen	0%	0%
Övriga ledande befattningshavare	67%	67%

Löner, andra ersättningar och sociala kostnader

	2010-01-01 - 2010-12-31		2009-12-01 - 2009-12-31	
	<i>Löner och ersättningar</i>	<i>Sociala kostnader</i>	<i>Löner och ersättningar</i>	<i>Sociala kostnader</i>
Moderföretaget	-	-	-	-
<i>(varav pensionskostnad)</i>	<i>(-)</i>	<i>(-)</i>	<i>(-)</i>	<i>(-)</i>
Dotterföretag	2 815	2 225	3 462	1 844
<i>(varav pensionskostnad)</i>		<i>(688)</i>		<i>(629)</i>
Koncernen totalt	2 815	2 225	3 462	1 844
<i>(varav pensionskostnad)</i>	<i>1)</i>	<i>(688)</i>	<i>1)</i>	<i>(629)</i>

1) Av koncernens pensionskostnader avser 0 (0) KSEK gruppen styrelse och VD.

Löner och andra ersättningar fördelade per land och mellan styrelseledamöter m.fl. och övriga anställda

	2010-01-01 - 2010-12-31		2009-12-01 - 2009-12-31	
	Styrelse och VD	Övriga anställda	Styrelse och VD	Övriga anställda
Moderföretaget				
Sverige	-	-	-	-
(varav tantiem o.d.)	(-)	(-)	(-)	(-)
Moderföretaget totalt	-	-	-	-
(varav tantiem o.d.)	(-)	(-)	(-)	(-)
Dotterföretag i Sverige				
(varav tantiem o.d.)	-	2 815	-	3 462
	(-)	(-)	(-)	(-)
Dotterföretag utomlands				
Tyskland	-	-	-	-
(varav tantiem o.d.)	(-)	(-)	(-)	(-)
Dotterföretag totalt	-	2 815	-	3 462
(varav tantiem o.d.)	(-)	(-)	(-)	(-)
Koncernen totalt	-	2 815	-	3 462
(varav tantiem o.d.)	(-)	(-)	(-)	(-)

Till styrelse har utgått ett arvode om totalt 0(0) KSEK.

Av de löner och ersättningar som lämnats till övriga anställda i koncernen avser 1 837 (1 758) KSEK andra ledande befattningshavare än styrelse och VD.

Uppsägningstid

Verkställande direktör är anlitad via konsultavtal. Avtalet är skrivet med moderbolaget ProstaLund AB och löper fram till och med 30 juni 2011 med en ömsesidig uppsägningstid om 3 månader.

Not 5 Avskrivningar av materiella och immateriella anläggningstillgångar

	2010-01-01	2009-01-01
	-2010-12-31	-2009-12-31
Koncernen		
<i>Avskrivningar enligt plan fördelade per funktion</i>		
Kostnad för sålda varor	-263	-325
Försäljnings- och marknadsföringskostnader	-27	-30
Administrationskostnader	-19	-23
Forsknings- och utvecklingskostnader	-12	-1 212
Regulatoriska och kvalitetskostnader	-444	-19
	<u>-765</u>	<u>-1 609</u>

Moderföretaget

Moderföretaget innehar inga anläggningstillgångar

Not 6 Övriga rörelsekostnader

	2010-01-01 -2010-12-31	2009-01-01 -2009-12-31
<i>Koncernen</i>		
Kursförluster på fordringar/skulder av rörelsekaraktär	-222	-423
Förlust vid avyttring/utrangering av anläggningstillgångar	-	-9
Kostnader i samband med nedstängning av dotterbolag i utlandet	-	-295
	<u>-222</u>	<u>-727</u>
<i>Moderföretaget</i>		
Kursförluster på fordringar/skulder av rörelsekaraktär	-76	-29
	<u>-76</u>	<u>-29</u>

Not 7 Resultat från värdepapper och fordringar som är anläggningstillgångar

	2010-01-01 -2010-12-31	2009-01-01 -2009-12-31
<i>Moderföretaget</i>		
Nedskrivning av koncernfordran	-	-854
Nedskrivning av värde på dottebolagsaktier	-11 100	
Avyttring andelar i dotterbolag	-33	
	<u>-11 133</u>	<u>-854</u>

Not 8 Ränteintäkter och liknande resultatposter

	2010-01-01 -2010-12-31	2009-01-01 -2009-12-31
<i>Koncernen</i>		
Ränteintäkter	7	19
	<u>7</u>	<u>19</u>
<i>Moderföretaget</i>		
Ränteintäkter, koncernbolag	237	900
Ränteintäkter, övriga	6	3
	<u>243</u>	<u>903</u>

Not 9 Räntekostnader och liknande resultatposter

	2010-01-01 -2010-12-31	2009-01-01 -2009-12-31
<i>Koncernen</i>		
Räntekostnader	-169	-78
	<u>-169</u>	<u>-78</u>
<i>Moderföretaget</i>		
Räntekostnader, övriga	-87	-2
	<u>-87</u>	<u>-2</u>

Not 10	Immateriella tillgångar	2010-01-01	2009-01-01
10 a	Balanserade utgifter för utvecklingsarbeten och liknande	-2010-12-31	-2009-12-31
<i>Koncernen</i>			
<i>Akkumulerade anskaffningsvärden</i>			
	Vid årets början	4 802	4 802
	Vid årets slut	4 802	4 802
<i>Akkumulerade avskrivningar enligt plan</i>			
	Vid årets början	-4 434	-4 183
	Årets avskrivning enligt plan	-257	-251
	Vid årets slut	-4 691	-4 434
<i>Akkumulerade nedskrivningar</i>			
	Vid årets början	-362	-362
	Förvärv av dotterföretag	251	-
	Vid årets slut	-111	-362
	Redovisat värde vid periodens början	6	257
	Redovisat värde vid periodens slut	-	6
10 b	Patent, licenser, varumärke samt liknande rättigheter	2010-01-01	2009-01-01
		-2010-12-31	-2009-12-31
<i>Koncernen</i>			
<i>Akkumulerade anskaffningsvärden</i>			
	Vid årets början	8 605	8 605
	Vid årets slut	8 605	8 605
<i>Akkumulerade avskrivningar enligt plan</i>			
	Vid årets början	-8 357	-7 584
	Årets avskrivning enligt plan	-248	-773
	Vid årets slut	-8 605	-8 357
	Redovisat värde vid periodens början	248	1 021
	Redovisat värde vid periodens slut	-	248

Handwritten signature and initials in the bottom right corner of the page.

10 c	Goodwill	2010-01-01 -2010-12-31	2009-01-01 -2009-12-31
<i>Koncernen</i>			
<i>Akkumulerade anskaffningsvärden</i>			
	Vid årets början	257 518	257 518
	Nyanskaffningar	—	—
	Vid årets slut	257 518	257 518
<i>Akkumulerade nedskrivningar</i>			
	Vid årets början	-257 518	-257 518
	Årets nedskrivningar	—	—
	Vid årets slut	-257 518	-257 518
	Redovisat värde vid periodens början	—	—
	Redovisat värde vid periodens slut	—	—

Not 11 Inventarier, verktyg och installationer

	2010-01-01 -2010-12-31	2009-01-01 -2009-12-31	
<i>Koncernen</i>			
<i>Akkumulerade anskaffningsvärden</i>			
	Vid årets början	5 116	5 007
	Nyanskaffningar	11	124
	Avyttringar och utrangeringar	—	-15
		5 127	5 116
<i>Akkumulerade avskrivningar enligt plan</i>			
	Vid årets början	-4 630	-4 309
	Avyttringar och utrangeringar	—	4
	Årets avskrivning enligt plan på anskaffningsvärden	-261	-325
		-4 891	-4 630
	Redovisat värde vid periodens början	486	698
	Redovisat värde vid periodens slut	236	486

Koncernen har under året tecknat leasingavtal med löptid till och med 2013. Totalt har 157 KSEK belastat årets resultat. Av årets återstående leasingåtaganden upphör 159 KSEK inom ett år. Restvärdet av Koncernens åtaganden är 368 KSEK på balansdagen 2010.

Moderföretaget innehar inga inventarier eller verktyg.

Not 12 Kontrakterade maskiner	2010-01-01	2009-01-01
	-2010-12-31	-2009-12-31
<i>Koncernen</i>		
<i>Akkumulerade anskaffningsvärden</i>		
Vid årets början	6 350	6 037
Nyanskaffningar	112	466
Avyttringar och utrangeringar	-160	-160
Årets valutakursdifferenser	-	7
	<u>6 302</u>	<u>6 350</u>
<i>Akkumulerade avskrivningar enligt plan</i>		
Vid årets början	-5 665	-5 565
Avyttringar och utrangeringar	160	160
Årets avskrivning enligt plan på anskaffningsvärden	-251	-260
	<u>-5 756</u>	<u>-5 665</u>
<i>Akkumulerade nedskrivningar</i>		
Vid årets början	-98	-98
Årets nedskrivningar	-	-
	<u>-98</u>	<u>-98</u>
Redovisat värde vid periodens början	587	374
Redovisat värde vid periodens slut	448	587

Not 13 Uppskjuten skattefordran

Moderbolaget har utnyttjade underskottsavdrag om ca 3,9 MSEK som i bokslutet värderas till 0 kronor. Koncernen har utnyttjade underskottsavdrag om ca 34,9 MSEK som i bokslutet värderas till 0 kronor. En uppskjuten skattefordran hänförlig till de utnyttjade underskottsavdragen kommer att aktiveras när bolagen och koncernen visar överskott.

Not 14 Andelar i koncernföretag

	2010-12-31	2009-12-31
<i>Akkumulerade anskaffningsvärden</i>		
Vid årets början	286 855	282 812
Lämnat aktieägartillskott	11 150	4 043
Avyttring dotterbolag	-33	-
	<u>297 972</u>	<u>286 855</u>
<i>Akkumulerade nedskrivningar</i>		
Vid årets början	-257 518	-257 518
Årets nedskrivningar	-11 100	-
	<u>-268 618</u>	<u>-257 518</u>
Redovisat värde vid periodens slut	29 354	29 337

Handwritten signature and initials in the bottom right corner of the page.

Spec av moderföretagets och koncernens innehav av andelar i koncernföretag

Dotterföretag / Org nr / Säte	2010-12-31		2009-12-31
	Antal andelar	Andel i % i)	Redovisat värde
Dotterföretaget ProstaLund Operations AB 556368-8497 Uppsala Dotterdotterföretaget ProstaLund GmbH Hamburg Tyskland	1 000	100,0	29 254
Dotterföretaget Lund Instruments AB 556561-9250 Uppsala	1 000	100,0	100
Dotterföretaget ProstaLund Inc Sanford, Florida, USA	50 000	100,0	—
			33
			<u>29 354</u>
			<u>29 337</u>

i) Ägarandelen av kapitalet avses, vilket även överensstämmer med andelen av rösterna för totalt antal aktier.

Aktierna har värderats genom en nuvärdesberäkning av framtida prognostiserade kassaflöden.

Not 15 Förutbetalda kostnader och upplupna intäkter

	2010-12-31	2009-12-31
<i>Koncernen</i>		
Förutbetald hyra samt leasingavgifter	82	96
Förutbetald försäkring	56	285
Förskottssemester	59	62
Övriga poster	171	119
	<u>368</u>	<u>562</u>
<i>Moderföretaget</i>		
Förutbetald försäkring	—	247
	<u>—</u>	<u>247</u>

Not 16 Långfristiga räntebärande skulder

	2010-12-31	2009-12-31
<i>Koncernen</i>		
Förfallotidpunkt, 1-5 år från balansdagen	—	—
Förfallotidpunkt, senare än fem år från balansdagen	991	991
	<u>991</u>	<u>991</u>

	2010-12-31	2009-12-31
<i>Koncernen</i>		
Personalrelaterade upplupna kostnader	570	764
Räntekostnader	89	—
Omstruktureringskostnader	—	105
Upplupna kostnader konsulter och advokater	—	359
Garantireserv	139	138
Övriga poster	198	321
	<u>996</u>	<u>1 687</u>
<i>Moderföretaget</i>		
Upplupna räntekostnader	90	—
Upplupna kostnader konsulter och advokater	29	145
Övriga poster	—	33
	<u>119</u>	<u>178</u>

BOLAGSVERKET

2011-07-11

ProstaLund AB
org nr 556745-3245

30


Uppsala 6/4 2011



Conny Karlsson
Ordförande




Marcus Frångård



Ulf R. Riser
Verksamhetsdirektör



Fredrik Lindgren



William Gunnarsson

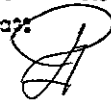
Vår revisionsberättelse är lämnad 6/4 2011 vilken avviker från standardutformningen.
KPMG AB



Dan Kjellqvist
Auktoriserad revisör

Koncernens resultat- och balansräkning samt moderbolagets resultat- och
balansräkning kommer att fastställas på årsstämma den 6/4 2011.

Fotokopians överensstämmelse
med originalet intygas



Revisionsberättelse

Till årsstämman i ProstaLund AB

Org nr 556745-3245

Vi har granskat årsredovisningen, koncernredovisningen och bokföringen samt styrelsens och verkställande direktörens förvaltning i ProstaLund AB för år 2010. Det är styrelsen och verkställande direktören som har ansvaret för räkenskapshandlingarna och förvaltningen och för att årsredovisningslagen tillämpas vid upprättandet av årsredovisningen och koncernredovisningen. Vårt ansvar är att uttala oss om årsredovisningen, koncernredovisningen och förvaltningen på grundval av vår revision.

Revisionen har utförts i enlighet med god revisionssed i Sverige. Det innebär att vi planerat och genomfört revisionen för att med hög men inte absolut säkerhet försäkra oss om att årsredovisningen och koncernredovisningen inte innehåller väsentliga felaktigheter. En revision innefattar att granska ett urval av underlagen för belopp och annan information i räkenskapshandlingarna. I en revision ingår också att pröva redovisningsprinciperna och styrelsens och verkställande direktörens tillämpning av dem samt att bedöma de betydelsefulla uppskattningar som styrelsen och verkställande direktören gjort när de upprättat årsredovisningen och koncernredovisningen samt att utvärdera den samlade informationen i årsredovisningen och koncernredovisningen. Som underlag för vårt uttalande om ansvarsfrihet har vi granskat väsentliga beslut, åtgärder och förhållanden i bolaget för att kunna bedöma om någon styrelseledamot eller verkställande direktören är ersättningskyldig mot bolaget. Vi har även granskat om någon styrelseledamot eller verkställande direktören på annat sätt har handlat i strid med aktiebolagslagen, årsredovisningslagen eller bolagsordningen. Vi anser att vår revision ger oss rimlig grund för våra uttalanden nedan.

Årsredovisningen och koncernredovisningen har upprättats i enlighet med årsredovisningslagen och ger en rättvisande bild av bolagets och koncernens resultat och ställning i enlighet med god redovisningssed i Sverige. Förvaltningsberättelsen är förenlig med årsredovisningens och koncernredovisningens övriga delar.

Vi tillstyrker att årsstämman fastställer resultaträkningen och balansräkningen för moderbolaget och för koncernen, disponerar vinsten i moderbolaget enligt förslaget i förvaltningsberättelsen och beviljar styrelsens ledamöter och verkställande direktören ansvarsfrihet för räkenskapsåret.

Utan att det påverkar mina uttalanden enligt ovan vill jag fästa uppmärksamheten på att det av förvaltningsberättelsen framgår att bolagets finansiering för de kommande 12 månaderna för närvarande inte är säkerställd. Detta innebär att bolaget under det innevarande räkenskapsåret har att säkerställa finansieringen för att därigenom säkerställa den fortsatta driften.


Uppsala den 6 april 2011

KPMG AB



Dan Kjellqvist
Auktoriserad revisor

Fotokopierad överensstämmelse
med originalintygas:



Ulf Rosén