

## Stark försäljningstillväxt med förbättrat resultat under året

- Tillväxt med nästan 50 %\* ökning för vår behandlingsmetod för BPH, CoreTherm

### 1 januari-31 december

- Nettoomsättningen uppgick till 17,1 MSEK (12,5)
- Resultat efter skatt uppgick till -7,9 MSEK (-10,0)
- Resultat per aktie uppgick till -0,17 SEK (-0,27)
- Likvida medel uppgick till 13,2 MSEK (10,5) vid periodens slut
- Styrelsen föreslår att ingen vinstutdelning sker till bolagets aktieägare

### Viktiga händelser under kvartalet

- Agentavtal tecknas i Finland
- Tre kliniker utnämns till Centre of Excellence

### 1 oktober-31 december

- Nettoomsättningen uppgick till 4,9 MSEK (3,7)
- Resultat efter skatt uppgick till -2,2 MSEK (-3,7)
- Resultat per aktie uppgick till -0,04 SEK (-0,09)

### Viktiga händelser efter periodens utgång

- Distributionsavtal för Storbritannien tecknas
- Bruksmönsterpatent godkänt i Kina

\* I behandlingskategorier räknat

### Nyckeltal

(MSEK)	Jan-Dec 2021	Jan-Dec 2020	Jan-Dec 2019	Jan-Dec 2018	Jan-Dec 2017
Nettoomsättning	17,1	12,5	12,9	13,6	13,5
Bruttomarginal, %	86	77	70	60	66
Rörelseresultat	-7,9	-9,9	-10,4	-13,0	-16,9
Kassaflöde från den löpande verksamheten	-5,8	-8,6	-9,2	-11,9	-16,1
Genomsnittligt antal anställda	7	6	5	8	11

” Vi har under året visat att vår produktportfölj och vårt behandlingskoncept är att räkna med och jag är övertygad om att vi kommer skörda ytterligare framgångar under 2022.”

Johan Wennerholm  
VD, ProstaLund AB (publ)

## VD ord

När jag idag tittar tillbaka på mitt första år som VD och sammanfattar vad vi åstadkommit så är det med en bra känsla. Det jag lovade för ett år sedan har faktiskt infriats till mångt och mycket:

- Försäljning har ökat kraftigt och vi har tagit marknadsandelar.
- Produktportfölj har stärkts och byggts på.
- Ramavtal med VG-regionen.
- Grönt ljus i Norge av *Nye Metoder*.
- Nya kunder både i Sverige och Danmark.

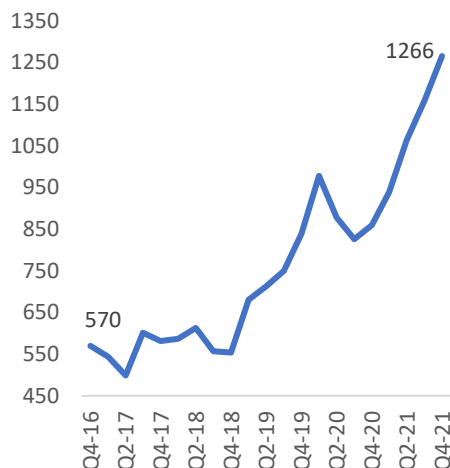
Tittar man på nyckeltalstabellen, sida 1, är jag personligen mycket nöjd med att vi har förbättrat rörelseresultatet med 9 MSEK sedan 2017. Ser man dessutom på grafen här bredvid så blir det tydligt vilken tillväxt vi haft sedan vi tog beslutet att ändra vår strategi. Det beslutet var oerhört viktigt för var vi är idag. I Sverige finns det dessutom fler än över 200 000 män som äter läkemedel mot godartad prostataförstoring. Ett stort antal av dessa män skulle kunna behandlas med vår metod och slippa sina besvär. Marknaden är stor, bara på vår hemmaplan.

Men vi är inte nöjda. Vår strävan att bli ett urologibolag håller på att ta form, vi är inte ett en-produkts bolag längre. Vi skall öka våra marknadsandelar, med fokus på fler privata kliniker och vi har påbörjat resan utanför Norden, även om det är i sin linda.

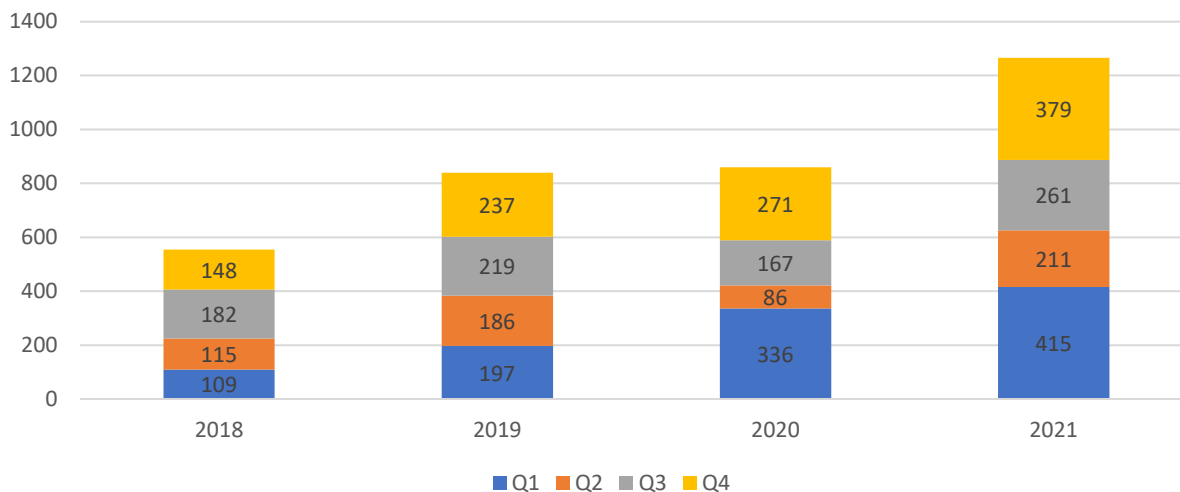
### Stark försäljning av CoreTherm® trots pandemin

Trots att pandemin fortsatte under 2021, överträffade vi 2020 års siffror med mycket god marginal. Samtliga kvartal under 2021 slog vi föregående års motsvarande kvartal. I Q4 levererade vi 379 st CoreTherm® - behandlingar, vilket gav oss en total på 1 266 för helåret 2021, 47 % ökning från de 860 behandlingarna för 2020.

Försäljning av CoreTherm  
behandlingskatetrar rullande  
12 mån

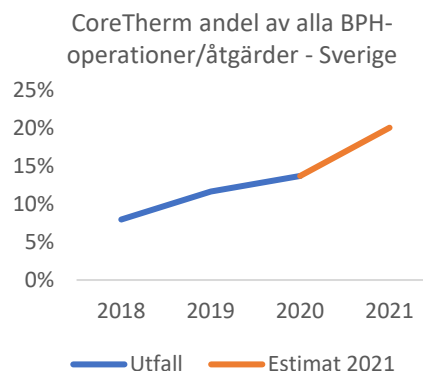


Antal utförda CoreTherm-behandlingar i Norden 2018-2021



### Marknadspositionering

Vår ändrade marknadspositionering har inneburit att marknadsandelen i Sverige från år 2018 på 8 % har ökat till 20–22 % enligt vår bedömning för 2021. Den vårdskuld som uppstått på grund av covid-19 kan utifrån vår bedömning inte arbetas bort med kirurgi (TURP). Vår metod, CoreTherm®, kommer därför att bli ett viktigt verktyg när vårdskulden skall arbetas bort. Det gör att vi antar att marknadsandelen för CoreTherm® kommer växa de närmaste åren.



### Norden är vårt fokus

Fokus för oss är fortfarande Norden. Strategin är att nå framgång på hemmaplan innan vi satsar på geografisk expansion. Med detta sagt har vi under hösten genomfört en del förarbete för expansion i Europa i form av intervjuer, utvärdering av enskilda produkter såsom CoreFlow på några marknader. Responsen har varit god och avtalet i Storbritannien i januari 2022 är ett resultat av detta arbete. Vi kommer under 2022 fortsätta utreda om det finns fler intressanta marknader i Europa.

### Ökad kommunikation med fler målgrupper

Den tredje delen i strategiändringen från 2019 var att ändra såväl kommunikation som målgrupper.

Våra informationskampanjer till patienter och allmänhet är viktiga. Vid sidan om de som tar direkt kontakt med sina lokala urologer har vi i år fått c:a 2000 samtal från patienter och anhöriga som önskat ytterligare information om CoreTherm. Målsättningen är att alla patienter med godartad prostataförstoring ska erbjudas möjligheten att få välja värmebehandling med CoreTherm®. En annan viktig insats i detta kommunikationsarbete är att fortsätta informera regionala politiker och tjänstemän och göra dem medvetna om CoreTherm® och dess fördelar. Detta arbete har resulterat i att CoreTherm och BPH diskuteras i politiska partier och regionala nämnder. Ett antal motioner från olika partier har sett dagens ljus. Förutom att CoreTherm® är en bra behandling för prostataförstoring är den en mycket effektiv lösning för regionerna. Den frigör resurser och dessutom till en lägre kostnad än alternativen, såväl operation som ingen behandling alls. Avtalet med Capio Läkargruppen i Örebro är ett kvitto på detta.

Vi har under året visat att vår produktportfölj och vårt behandlingskoncept är att räkna med och jag är övertygad om att vi kommer skörda ytterligare framgångar under 2022.

Johan Wennerholm,

VD, ProstaLund AB (publ)

## Finansiell information

### Bolagsuppgifter

ProstaLund AB (publ), organisationsnummer 556745-3245, är ett svenskt registrerat aktiebolag med säte i Lund som är moderbolag i ProstaLund-koncernen. Adressen till huvudkontoret är Scheelevägen 19, 223 70 Lund. Helägda dotterbolag är Nordisk Medicin & Teknik AB och CoreTherm® Medical Inc (USA).

### Aktien

ProstaLund är noterat på Nasdaq First North Growth Market. Bolaget handlas under kortnamnet PLUN och ISIN-koden SE0002372318. Certified Adviser är Västra Hamnen Corporate Finance AB.

Antal aktier vid periodens utgång var 51 525 365 st. och kvotvärdet var 1,00 SEK per aktie. Samtliga aktier är av samma slag och har samma rösträtt.

### Rapportens omfattning

Denna kommuniké omfattar perioden från och med den 1 januari 2021 till och med den 31 december 2021. De jämförande uppgifterna i kommunikén avser motsvarande period under 2020, om inte annat anges. Samtliga uppgifter i rapporten avser ProstaLund-koncernen, om det inte uttryckligen anges att uppgifterna avser moderbolaget ProstaLund AB (publ).

### Effekten av covid-19 pandemin

Pandemin har påverkat bolagets försäljning negativt. Bolaget uppskattar detta till c:a 4 MSEK för helåret.

Bolaget räknar med att covid-19-pandemin kommer att ha en negativ påverkan på ProstaLunds omsättning och resultat under ytterligare ett antal månader framöver. Hur stora eller långvariga effekterna av covid-19 kommer att bli för Bolaget är i dagsläget mycket svårbedömt.

Bolaget har implementerat myndigheternas säkerhetsföreskrifter för att hindra smittspridning och skydda personalen. Resor och konferenser är med anledningen av pandemin är begränsade i omfattning. Baserat på nya direktiv från myndigheterna kan detta komma att ändras.

### Omsättning och resultat

Nettoomsättningen uppgick till 17 073 (12 465) KSEK, vilket var en ökning med 37 % jämfört med föregående

år. Förändringen beror på de nya privata kliniker som trots pandemin fortsatt producera vård. Rörelseresultatet uppgick till -7 854 (-9 919) KSEK. Resultatförbättringen beror på största delen av tillväxt och marginalförbättringar i Sverige. Resultat efter skatt uppgick till -7 884 (-9 980) KSEK.

### Omsättning och resultat – fjärde kvartalet

Nettoomsättningen uppgick till 4 933 (3 675) KSEK, vilket var en ökning med 34 procent. Rörelseresultatet uppgick till -2 228 (-3 731) KSEK. Resultat efter skatt uppgick till -2 233 (-3 745) KSEK.

### Investeringar

Investeringar i materiella anläggningstillgångar uppgick till 195 (305) KSEK. Investeringar i immateriella anläggningstillgångar uppgick till 8 992 (3 165) KSEK. Investeringar i finansiella anläggningstillgångar uppgick till 0 (0) KSEK.

### Investeringar - fjärde kvartalet

Investeringar i materiella anläggningstillgångar uppgick till 11 (305) KSEK. Investeringar i immateriella anläggningstillgångar uppgick till 3 823 (1 913) KSEK. Investeringar i finansiella anläggningstillgångar uppgick till 0 (0) KSEK.

### Finansiell ställning och finansiering

Kassaflödet från den löpande verksamheten uppgick till -5 804 (- 8 626) KSEK. Likvida medel uppgick vid periodens utgång till 13 239 (10 495) KSEK. Eget kapital uppgick till 35 456 (25 352) KSEK och soliditeten uppgick till 82 (82) procent.

Inlösen av teckningsoptionerna som erhöles vid 2020 års företrädesemission genomfördes under juli månad och tillförde bolaget ca 18,1 MSEK i nytt kapital efter emissionskostnaderna betalats.

### Finansiell ställning och finansiering – fjärde kvartalet

Kassaflödet från den löpande verksamheten uppgick till 470 (-2 376) KSEK. Likvida medel uppgick vid periodens utgång till 13 239 (10 495) KSEK.

Bolaget upptog ett lån från ALMI på 1 MSEK under december 2018. Lånet från ALMI löper på 36 månader och har marknadsmässig ränta. Amortering samt ränta har belastat kvartalet.

### Organisation

Vid utgången av perioden hade bolaget 6 (7) anställda, varav 3 (3) kvinnor och 3 (4) män i heltid räknat. Genomsnittligt antal anställda under perioden var 7. Antal konsulter är ca 4 st.

### Forskning och utveckling

Utvecklingsarbete drivs i egen regi i samarbete med teknik konsulter och externa kliniker. Utvecklingsarbetet är inriktat på nyutveckling och vidareförädling av nuvarande produktportfölj.

### Försäkringar

ProstaLund har sedvanlig företagsförsäkring som även innefattar ett produktansvarsskydd. Försäkringsskyddet är föremål för löpande översyn. Styrelsen bedömer att företagsförsäkringen är anpassad till verksamhetens nuvarande omfattning.

### Tvister

ProstaLund är inte part i någon rättslig tvist eller skiljeförfarande. Styrelsen känner inte heller till några omständigheter som skulle kunna leda till att någon sådan rättslig process är förestående.

### Riskfaktorer

ProstaLunds verksamhet påverkas av ett antal risker vars effekter skulle kunna ha en negativ inverkan på dess framtid, resultat eller finansiella ställning. I senaste årsredovisningen, som finns tillgänglig på bolagets hemsida [www.prostalund.se](http://www.prostalund.se), finns en beskrivning av riskfaktorerna. Nedan listas, utan inbördes ordning, de riskfaktorer som bedöms vara av störst betydelse:

- Beroende av finansiering
- Beroende av nyckelpersoner
- Regulatoriska godkännanden
- Produktansvar
- Valutarisk
- Konkurrens
- Tvister
- Ändringar i lagstiftning

### Förutsättningar för fortsatt drift

Denna finansiella information har upprättats utifrån förutsättningen om fortsatt drift. Bolaget har historiskt redovisat förluster. Vid upprättandet av kommunikén har ledningen baserat sina antaganden på existerande likvida medel, ökad försäljning och eventuell möjlighet till annan finansiering.

Vid uppskattning av framtida utgifter har ledningen beaktat att vissa utgifter är under ledningens kontroll och kan därmed elimineras eller skjutas på framtiden. Ledningen är medveten om att det föreligger osäkerheter i uppskattningen av de framtida kassaflödena samt osäkerhet i finansiering av verksamheten.

Om koncernen av något skäl inte kan fortsätta att driva verksamheten, kan det påverka koncernens möjlighet att realisera tillgångarnas redovisade värden, speciellt relaterat till balanserade utgifter för utvecklingsarbeten, samt att betala skulder i normal takt och till de belopp som finns upptagna i koncernens delårsrapport.

### Värdering av immateriella tillgångar

De redovisade balanserade utgifterna för utvecklingsarbeten är föremål för ledningens nedskrivningsprövning. Det mest kritiska antagandet, som utvärderas av ledningen, avser huruvida den immateriella tillgången förväntas generera framtida ekonomiska fördelar, som åtminstone motsvarar den immateriella tillgångens redovisade värde. Ledningens bedömning är att de förväntade framtida kassaflödena är tillräckliga för att motivera den immateriella tillgångens redovisade värde, varför någon nedskrivning inte har gjorts. Värderingen är dock baserad på och beroende av förutsättningarna för fortsatt drift.

### Ersättningspolicy

Vägledande är att ProstaLund ska erbjuda sin ledning och nyckelpersoner konkurrenskraftig ersättning baserad på marknadsläget, företagets prestation och individuell prestation. Ersättningsens utformning ska försäkra att ledningen och nyckelpersoner och aktieägarna har gemensamma mål.

### Årsredovisning

Årsredovisning för 2020 publicerades den 6 april 2021. Årsredovisningen finns tillgänglig på bolagets hemsida [www.prostalund.se](http://www.prostalund.se).

**Valberedningen**

I enlighet med beslut vid årsstämman är styrelsens ordförande sammankallande och adjungerad till valberedningen. Efter samråd med bolagets största ägare per 2021-09-30, kom valberedningen att bestå av följande tre ledamöter: Mats Alyhr, William Gunnarsson samt Sonny Schelin.

Valberedningen förbereder förslag till årsstämman 2021 avseende bl.a. styrelsens ledamöter, revisorer, ersättningar m.m.

Senaste dag för att lämna förslag till valberedningen är den 30 Mars 2022.

**Årsstämma**

Årsstämman för 2021 kommer att hållas den 5 maj 2022 i Lund.

**Utdelningsförslag**

Styrelsens förslag är att ingen vinstutdelning sker till bolagets aktieägare.

**Framtida rapportdatum**

- 2022-05-11 Delårsrapport Jan-Mar 2022
- 2022-07-14 Delårsrapport Apr-Jun 2022
- 2022-10-21 Delårsrapport Jul-Sep 2022
- 2023-02-16 Bokslutskommuniké 2022

**Redovisningsprinciper**

Denna rapport har upprättats i enlighet med årsredovisningslagen och Bokföringsnämndens allmänna råd. Redovisningsprinciper och beräkningsmetoder som tillämpats överensstämmer med de redovisningsprinciper som användes vid upprättandet av den senaste årsredovisningen.

**Revisorsgranskning**

Denna rapport har inte varit föremål för granskning av bolagets revisorer.

ProstaLund AB (publ)  
Lund 18 februari 2022

*Styrelsen*

## FRÅGOR KRING RAPPORTEN BESVARAS AV

Johan Wennerholm, VD, ProstaLund AB

Tel: 0730-42 99 97 | E-post: [johan.wennerholm@prostalund.com](mailto:johan.wennerholm@prostalund.com)

## OFFENTLIGGÖRANDE

Denna information är sådan information som ProstaLund AB är skyldigt att offentliggöra enligt EU:s marknadsmissbruksförordning. Informationen lämnades, genom ovanstående kontaktpersons försorg, för offentliggörande den 18 februari 2022 kl. 08:08 CET.

## ADRESS

ProstaLund AB

Scheelevägen 19

SE-223 70 Lund

ProstaLund är listat på Nasdaq First North Growth Market. Bolaget handlas under kortnamnet PLUN och ISIN-koden SE0002372318.

Certified Advisor är Västra Hamnen Corporate Finance AB.

## Resultaträkning i sammandrag – koncern

Alla belopp i KSEK	Okt-Dec 2021	Okt-Dec 2020	Jan-Dec 2021	Jan-Dec 2020
<b>Rörelsens intäkter</b>				
Nettoomsättning	4 933	3 675	17 073	12 465
Kostnad för sålda varor	-627	-341	-2 390	-2 920
<b>Bruttovinst</b>	<b>4 306</b>	<b>3 334</b>	<b>14 683</b>	<b>9 545</b>
Försäljningskostnader	-2 234	-3 262	-12 217	-9 728
Administrationskostnader	-3 313	-2 586	-6 809	-6 200
Forsknings- och utvecklingskostnader	-990	-1 043	-3 244	-3 874
Övriga rörelseintäkter	101	-180	101	405
Övriga rörelsekostnader	-99	6	-369	-67
<b>Rörelseresultat</b>	<b>-2 228</b>	<b>-3 731</b>	<b>-7 854</b>	<b>-9 919</b>
<b>Resultat från finansiella poster</b>				
Ränteintäkter och liknande resultatposter	-	-	5	-
Räntekostnader och liknande resultatposter	-5	-14	-35	-61
<b>Resultat efter finansiella poster</b>	<b>-2 233</b>	<b>-3 745</b>	<b>-7 884</b>	<b>-9 980</b>
Skattekostnad	-	-	-	-
<b>Periodens resultat</b>	<b>-2 233</b>	<b>-3 745</b>	<b>-7 884</b>	<b>-9 980</b>
Varav hänförligt till aktieägare i moderbolaget	<b>-2 233</b>	<b>-3 745</b>	<b>-7 884</b>	<b>-9 980</b>

Data per aktie	Okt-Dec 2021	Okt-Dec 2020	Jan-Dec 2021	Jan-Dec 2020
Resultat per aktie, sek (före och efter utspädning)	-0,04	-0,09	-0,17	-0,27
Eget kapital per aktie, sek	0,69	0,60	0,69	0,68
Soliditet, %	82%	82%	82%	82%
Antal utestående aktier	51 525 365	42 156 813	51 525 365	42 156 813
Genomsnittligt antal utestående aktier	51 525 365	42 156 813	46 841 089	37 341 132

### Nyckeltalsdefinitioner

**Resultat per aktie.** Periodens resultat i förhållande till genomsnittligt vägt antal aktier

**Soliditet.** Eget kapital i förhållande till balansomslutningen.

**Eget kapital per aktie.** Eget kapital i förhållande till antal aktier vid periodens slut.

## Kvartalsvis resultatutveckling

Alla belopp i KSEK	Q4 2021	Q3 2021	Q2 2021	Q1 2021	Q4 2020	Q3 2020	Q2 2020	Q1 2020
Nettoomsättning	4 933	3 690	3 179	5 271	3 675	2 676	1 551	4 563
Bruttoresultat	4 306	3 044	2 942	4 391	3 334	2 170	767	3 274
Bruttomarginal i %	87%	82%	93%	83%	91%	81%	49%	72%
Omkostnader	-6 536	-4 679	-5 669	-5 385	-6 891	-3 818	-4 234	-4 859
Rörelseresultat	-2 228	-1 699	-2 761	-1 166	-3 731	-1 486	-3 110	-1 592
Periodens resultat	-2 233	-1 707	-2 771	-1 173	-3 745	-1 502	-3 125	-1 608
Kassaflöde	-3 464	13 942	-2 805	-4 929	-2 800	10 304	-6 722	-47



## Balansräkning i sammandrag – koncern

Alla belopp i KSEK	2021-12-31	2020-12-31
<b>Tillgångar</b>		
Immateriella tillgångar	20 420	11 635
Materiella tillgångar	400	305
Varulager	6 570	5 919
Kundfordringar	1 355	1 522
Övriga fordringar	1 456	1 005
Likvida medel	13 239	10 495
<b>Summa tillgångar</b>	<b>43 440</b>	<b>30 881</b>
<b>Eget kapital och skulder</b>		
Eget kapital	35 456	25 352
Långfristiga skulder, räntebärande	0	200
Kortfristiga skulder, räntebärande	200	400
Leverantörsskulder	6 144	2 808
Övriga skulder	1 640	2 121
<b>Summa eget kapital och skulder</b>	<b>43 440</b>	<b>30 881</b>

## Koncernens förändringar i eget kapital i sammandrag

Alla belopp i KSEK	2021-12-31	2020-12-31
Ingående balans	25 352	22 232
Nyemission	18 737	14 447
Kostnader för nyemission	-602	-1 461
Periodens resultat	-7 884	-9 980
Omräkningsdifferens	-147	114
<b>Utgående balans</b>	<b>35 456</b>	<b>25 352</b>

## Kassaflödesanalys i sammandrag – koncern

Alla belopp i KSEK	Okt-Dec 2021	Okt-Dec 2020	Jan-Dec 2021	Jan-Dec 2020
<b>Resultat efter finansiella poster</b>	-2 233	-3 745	-7 884	-9 980
Justeringar för icke kassaflödespåverkande poster	440	622	-260	239
Betald skatt		-		-
<b>Kassaflöde från den löpande verksamheten före förändringar i rörelsekapital</b>	<b>-1 793</b>	<b>-3 123</b>	<b>-8 144</b>	<b>-9 741</b>
Förändringar i rörelsekapital	2 263	747	2 340	1 115
<b>Kassaflöde från den löpande verksamheten</b>	<b>470</b>	<b>-2 376</b>	<b>-5 804</b>	<b>-8 626</b>
Aktivering av utvecklingsutgifter	-3 823	-19	-8 992	-3 165
Förvärv/Avyttring av materiella anläggningstillgång	-11	-305	-195	-305
<b>Kassaflöde från investeringsverksamheten</b>	<b>-3 834</b>	<b>-324</b>	<b>-9 187</b>	<b>-3 470</b>
Nyemission	-	-	18 737	14 447
Transaktionskostnader hänförliga till nyemission	-	-	-602	-1 416
Amortering av lån	-100	-100	-400	-200
<b>Kassaflöde från finansieringsverksamheten</b>	<b>-100</b>	<b>-100</b>	<b>17 735</b>	<b>12 831</b>
<b>Summa periodens kassaflöde</b>	<b>-3 464</b>	<b>-2 800</b>	<b>2 744</b>	<b>735</b>
Likvida medel vid periodens ingång	16 703	13 295	10 495	9 760
<b>Likvida medel vid periodens utgång</b>	<b>13 239</b>	<b>10 495</b>	<b>13 239</b>	<b>10 495</b>

## Resultaträkning i sammandrag – moderbolaget

Alla belopp i KSEK	Okt-Dec 2021	Okt-Dec 2020	Jan-Dec 2021	Jan-Dec 2020
<b>Rörelsens intäkter</b>				
Nettoomsättning	4 668	3 673	16 796	12 034
Kostnad för sålda varor	-942	-298	-2 242	-2 654
<b>Bruttovinst</b>	<b>3 726</b>	<b>3 375</b>	<b>14 554</b>	<b>9 380</b>
Försäljningskostnader	-3 571	-3 372	-12 188	-9 649
Administrationskostnader	-2 123	-2 585	-6 809	-6 200
Forsknings- och utvecklingskostnader	-991	-1 043	-3 244	-3 874
Övriga rörelseintäkter	171	-180	843	405
Övriga rörelsekostnader	-96	8	-363	-63
<b>Rörelseresultat</b>	<b>-2 884</b>	<b>-3 797</b>	<b>-7 206</b>	<b>-10 001</b>
<b>Resultat från finansiella poster</b>				
Ränteintäkter och liknande resultatposter	-	-	5	-
Räntekostnader och liknande resultatposter	-5	-14	-35	-60
<b>Resultat efter finansiella poster</b>	<b>-2 889</b>	<b>-3 811</b>	<b>-7 236</b>	<b>-10 061</b>
Skattekostnad	-	-	-	-
<b>Periodens resultat</b>	<b>-2 889</b>	<b>-3 811</b>	<b>-7 236</b>	<b>-10 061</b>

## Balansräkning i sammandrag – moderbolaget

Alla belopp i KSEK	2021-12-31	2020-12-31
<b>Tillgångar</b>		
Immateriella tillgångar	20 420	11 635
Materiella tillgångar	400	305
Finansiella tillgångar	464	514
Lager	6 480	5 814
Kundfordringar	1 334	1 336
Fordringar hos koncernföretag		0
Övriga fordringar	1 519	1 005
Kassa och bank	13 049	10 301
<b>Summa tillgångar</b>	<b>43 666</b>	<b>30 910</b>
<b>Eget kapital och skulder</b>		
Eget kapital	35 727	24 829
Långfristiga skulder, räntebärande	0	200
Kortfristiga skulder, räntebärande	200	400
Skulder till koncernföretag		721
Leverantörsskulder	6 138	2 766
Övriga skulder	1 601	1 994
<b>Summa eget kapital och skulder</b>	<b>43 666</b>	<b>30 910</b>